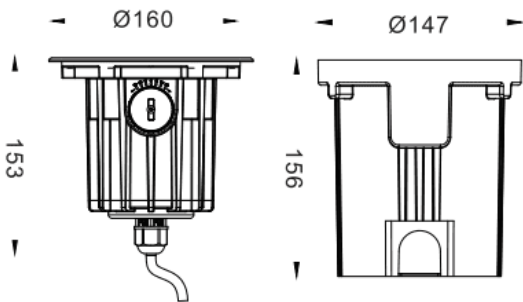




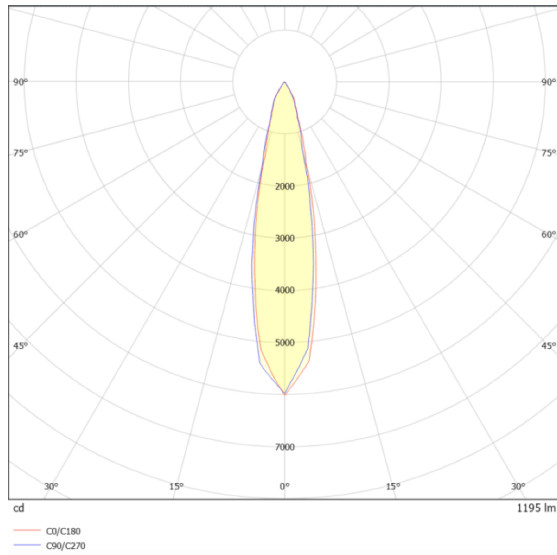
Dimensions

Product dimensions (mm)                    Ø160X153mm

Esquema



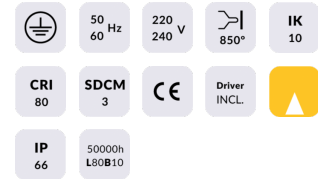
Curva fotométrica



**ING-L**

<b>Código artículo</b>	<b>86.OIN4.1321.07</b>
<b>Tipo de producto</b>	<b>Outdoor</b>
<b>Categoría</b>	<b>Empotrables de suelo</b>
<b>Familia</b>	<b>ING</b>
<b>Subfamilia</b>	<b>ING-L</b>

## Pictograms



<b>Producto</b>	
<b>Potencia real (W)</b>	<b>13</b>
<b>Flujo luminoso real (lm)</b>	<b>1120</b>
<b>Eficacia luminosa (lm/W)</b>	<b>86</b>
<b>Ángulo de apertura</b>	<b>30</b>
<b>Life time (h)</b>	<b>50000h L80B10</b>
<b>IP</b>	<b>67</b>
<b>Equipo</b>	<b>ON-OFF</b>
<b>Temperatura de color (K)</b>	<b>3000</b>
<b>Consistencia de color (SDCM)</b>	<b>SDCM&lt;3</b>
<b>CRI</b>	<b>80</b>
<b>IK</b>	<b>IK10</b>